

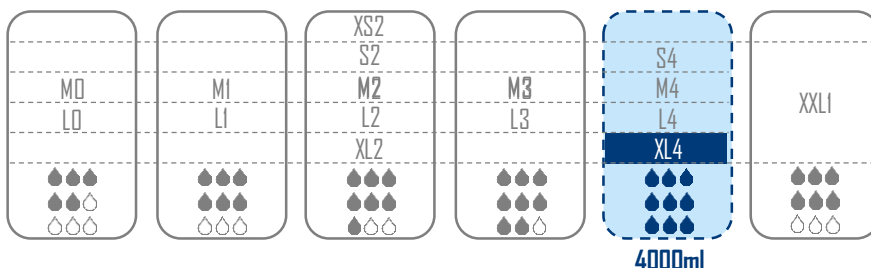
# Abri-Form Premium XL4

## INCONTINENCE

### ABRI FORM Premium



110 - 170 cm



### UTILISATEURS

SEMI-AUTONOME

ALITÉ

INCONTINENCE LOURDE



### Top Dry – Couche d'acquisition pour effet garde-au-sec

La couche d'acquisition est située entre le coussin absorbant et le voile externe supérieur. Elle se compose d'un alliage de fluff et non-tissé. Sa fonction est d'améliorer l'absorption rapide du liquide et de favoriser sa répartition sur une zone plus large, ralentissant ainsi la saturation du change. Hydrophile, la couche d'acquisition laisse pénétrer le liquide mais l'empêche de ressortir, permettant ainsi à la surface interne du change de rester sèche.



### Système anti-odeurs

Les agents super absorbants (SAP) absorbent le liquide et capturent les odeurs à l'intérieur du change.



### Barrières anti-fuites

Les barrières anti-fuites hydrophobes sont situées au niveau des jambes et permettent un ajustement parfait du change à la morphologie de l'utilisateur.




### Air Plus – Voile externe respirant

Le voile externe (BTBS) laisse la peau respirer, garantissant son intégrité et limitant les risques de dermatites associées à l'incontinence.



### Adhésifs extensibles et repositionnables

Les adhésifs extensibles offrent un confort d'utilisation optimal pour un ajustement parfait à la morphologie de l'utilisateur. Repositionnables, ils ne déchirent pas la protection une fois retirés.



### Témoin de saturation

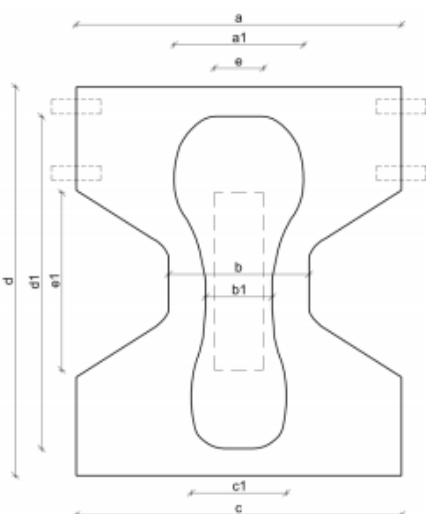
Les bandes jaunes deviennent bleues au contact du liquide. L'échelle graduée permet de déterminer le niveau de saturation facilement.

# Abri-Form Premium XL4

## DONNÉES TECHNIQUES

|                 |  |
|-----------------|--|
| Coeur absorbant | 100% fluff de cellulose non blanchi au chlore (ECF free)                               |
| Sous-couche     | Couche d'acquisition, non-tissé blanc  |
| Non-tissé       | Polypropylène (PP), hydrophile permanent   |
| Barrières       | Polypropylène (PP), non-tissé hydrophobe   |
| Elastiques      | Elasthanne, sans latex   |
| Voile externe   | Voile externe textile respirant (BTBS, Breathable Backsheet)                           |
| Adhésif (colle) | Pulvérisée à chaud entre les couches, à base de résine et de cire, sans phtalates      |
| SAP             | Super absorbant, polyacrylate, sans phtalates  |
| Marquages       | N° de série imprimé sur la voile externe. Encre sans pigments à base de métaux lourds. |

## DIMENSIONS PRODUIT



|   |                       |        |
|---|-----------------------|--------|
| d | Longueur              | 970 mm |
| a | Largeur, devant       | 850 mm |
| c | Largeur, arrière      | 850 mm |
| b | Largeur, entre-jambes | 265 mm |

### Cœur absorbant

|    |                       |        |
|----|-----------------------|--------|
| dl | Longueur              | 800 mm |
| al | Largeur, devant       | 360 mm |
| cl | Largeur, arrière      | 380 mm |
| bl | Largeur, entre-jambes | 180 mm |

### Sous-couche (ADL)

|    |          |        |
|----|----------|--------|
| el | Longueur | 400 mm |
| e  | Largeur  | 100 mm |

## ABSORPTION

Poids produit : 190g

|   |           |
|---|-----------|
| Test Rothwell ISO 11948-1                 | 4000 ml   |
| Absorption Méthode Hy-tec PA02/02         | 1965,71g  |
| Temps d'absorption Méthode Hy-Tec PA02/03 | 7,27 ml/s |
| Rewet Méthode Hy-Tec PA02/04              | 0,18g     |



Dispositif médical  
Classe I 93/42/CEE



Ecolabel Nordic Swan  
Produits respectueux de  
l'utilisateur et de son  
environnement



Testé dermato-  
logiquement  
Produits sans risques d'irritation



ISO 9001  
ISO 14001

OHSAS 18001:2008

Management de la santé  
et de la sécurité au  
travail



GMP  
Good Manufacturing  
Practices



# Abri-Form Premium XL4




## DONNÉES LOGISTIQUES

|                       |                   |                          |                   |
|-----------------------|-------------------|--------------------------|-------------------|
| Sachets / Carton      | Pcs / Sachet      | Pcs / Carton             |                   |
| 4                     | 12                | 48                       |                   |
| Cartons / Palette     | Hauteur palette   | Cartons / Palette gerbée |                   |
| 12                    | 1,326 m           | 24                       |                   |
| EAN Sachet            |                   | EAN Carton               |                   |
| 57 03538 759970       |                   | 57 03538 759994          |                   |
| Dimensions carton     | Poids brut carton | Poids net carton         | Dimensions sachet |
| 61,6 x 39,6 x 39,2 cm | 10 019 g          | 9 168 g                  | 38 x 18 x 30 cm   |


## GUIDE D'UTILISATION

**POSITION COUCHÉE**



- Former une gouttière en pliant le change sur sa longueur. Ne pas toucher l'intérieur de la protection.
- Placer le résident sur son côté. A - Positionner la protection, « gouttière » en main, entre les jambes. B - Ajuster la face arrière du change.
- Utilisateur sur le dos. Ajuster la face avant du change. Rabattre les flans arrière sur la partie avant et fixer les attaches du bas. S'assurer que le change soit maintenu étroitement sur le corps.
- A - Fixez les attaches hautes en les orientant vers le bas. B - Ajuster les bords autour de l'aîne.

**POSITION DEBOUT**



- Toujours veiller à faire la gouttière. S'assurer que le résident soit bien en appui. Glisser la protection, « gouttière » en main, entre les jambes.
- Maintenir la partie arrière de la protection avec la jambe. Tirer la face avant du change. Fixer les attaches basses sur la face avant.
- Fixer les attaches hautes en les orientant vers le bas. Ajuster les bords du change autour de l'aîne.

## PRODUITS ASSOCIÉS



Découvrez la gamme complète de soins de la peau et d'essuyage corporel ABENA

[www.abena-frantex.fr](http://www.abena-frantex.fr)

